

«Die Besteuerung natürlicher Personen im Kanton Zürich: Wer zahlt wie viel?»


Dr. Regine Sauter, Direktorin Zürcher Handelskammer, Nationalrätin

Zürich, 14. Januar 2020

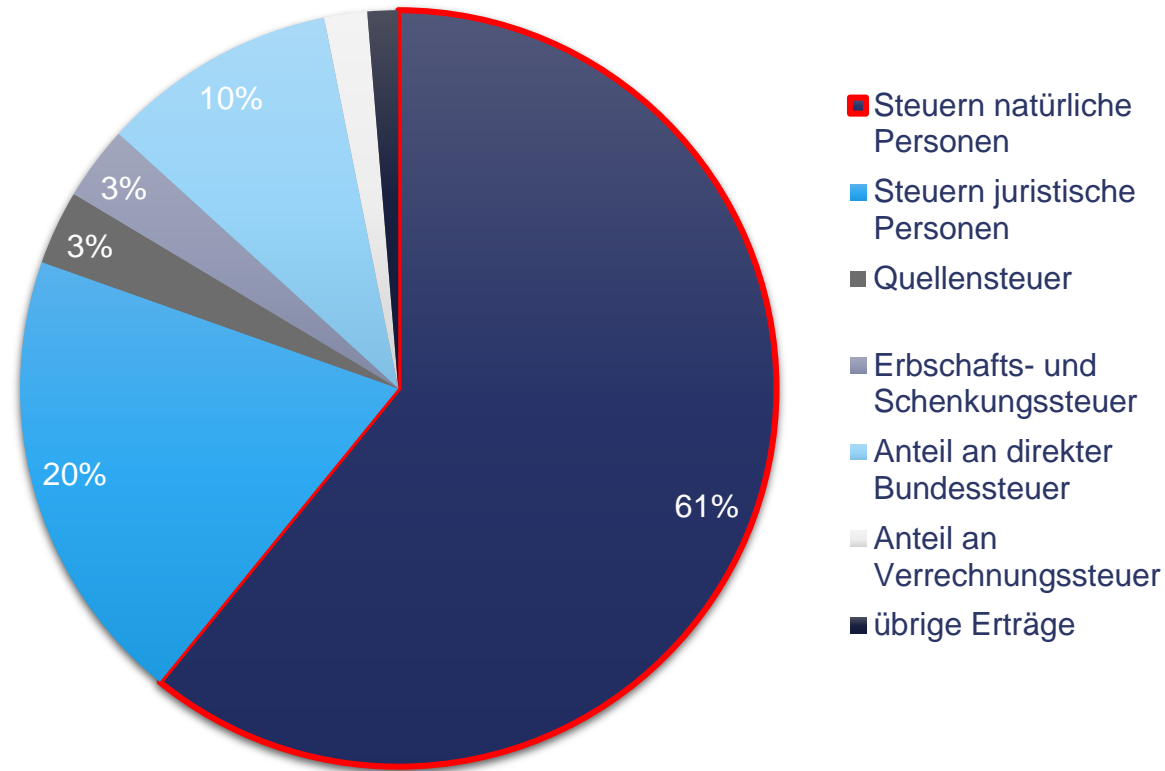
Steuern...

«In this world, nothing can be said to be certain, except death and taxes.»

Benjamin Franklin



Steuererträge des Kantons Zürich 2018



Quelle: RR Geschäftsbericht 2018 Teil II

Einkommenssteuer

Gesamteinkommen

- Einkünfte aus selbstständiger oder unselbstständiger Erwerbstätigkeit
- Vermögensertrag aus beweglichen und unbeweglichen Sachen
- Einkommen aus Vorsorge

- Zur Erzielung notwendige Aufwendungen

- Allgemeine Abzüge

- Sozialabzüge

= Steuerbares Einkommen

x Steuertarif

x Steuerfüsse

= Höhe der Steuerbelastung

Einkommenssteuer: Steuertarif

§ 35.⁵⁹ ¹ Die Einkommenssteuer beträgt (Grundtarif):

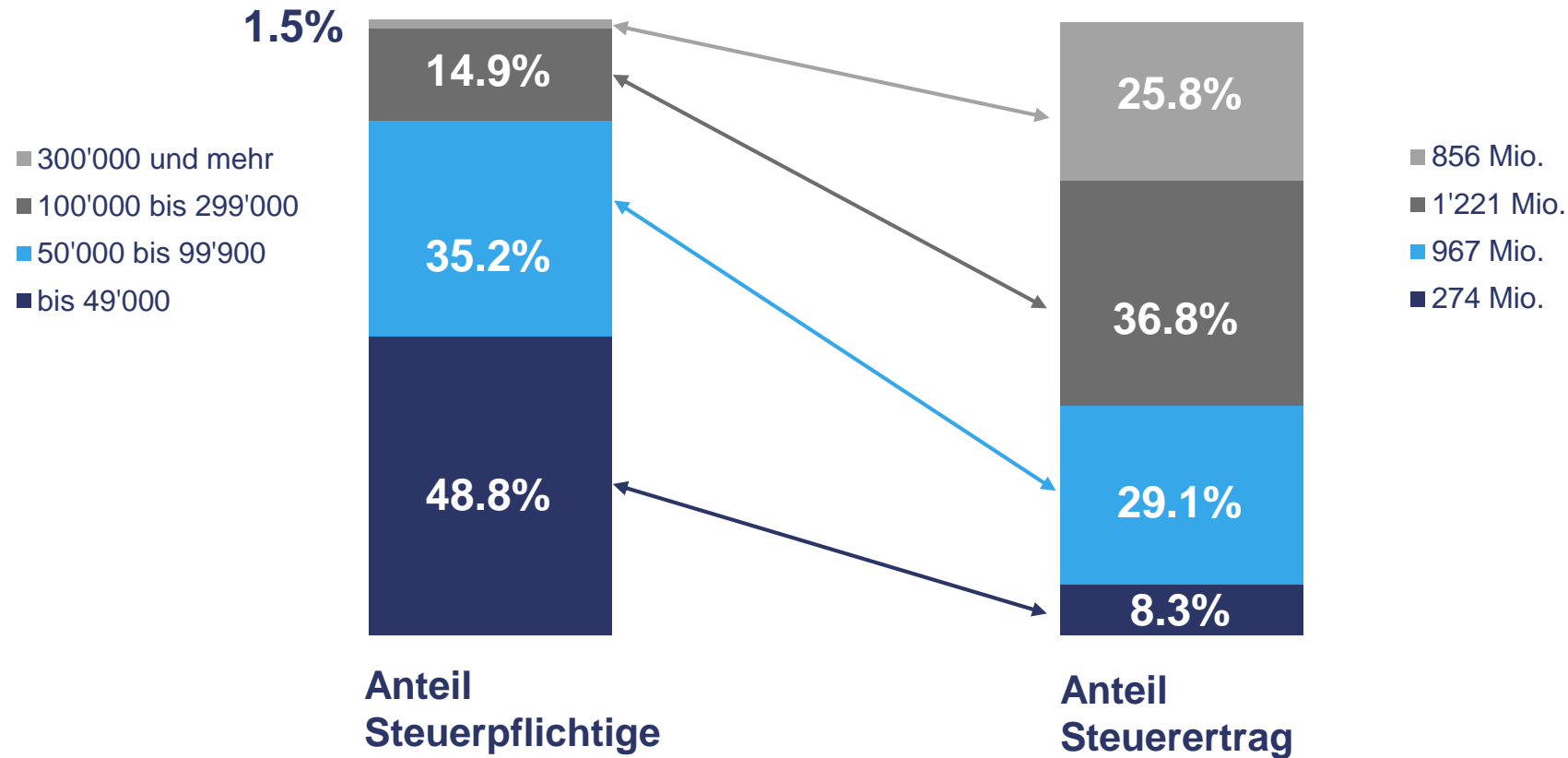
0% für die ersten	Fr. 6 700
2% für die weiteren	Fr. 4 700
3% für die weiteren	Fr. 4 700
4% für die weiteren	Fr. 7 600
5% für die weiteren	Fr. 9 300
6% für die weiteren	Fr. 10 700
7% für die weiteren	Fr. 12 400
8% für die weiteren	Fr. 16 900
9% für die weiteren	Fr. 32 500
10% für die weiteren	Fr. 32 200
11% für die weiteren	Fr. 51 000
12% für die weiteren	Fr. 66 200
13% für Einkommensteile über	Fr. 254 900

Einkommenssteuern: Steuerbelastung

Bruttoarbeitseinkommen in Tausend CHF				Ledige, 2017																
15	20	25	30	35	40	45	50	60	70	80	90	100	150	200	300	400	500	1'000		
0.00 OW	0.00 BS	0.00 BS	0.47 VD	2.29 ZG	2.65 ZG	2.92 ZG	3.16 ZG	3.69 ZG	4.15 ZG	4.50 ZG	5.08 ZG	5.75 ZG	8.96 ZG	9.74 ZG	10.04 ZG	10.20 ZG	10.29 ZG	10.47 ZG		
0.00 BS	0.00 BL	0.00 VD	1.16 GE	2.50 VD	4.59 GE	5.86 GE	6.49 ZH	7.53 SZ	8.27 SZ	8.91 SZ	9.42 AI	9.86 AI	10.77 OW	11.15 OW	11.54 OW	11.73 OW	11.84 OW	12.08 OW		
0.00 BL	0.00 AG	0.10 GE	1.90 ZG	2.90 GE	4.85 TI	5.94 TI	6.68 SZ	7.63 ZH	8.57 AI	9.00 AI	9.48 SZ	10.00 SZ	11.09 UR	11.60 UR	12.10 UR	12.34 AI	12.40 AI	12.53 AI		
0.00 SG	0.00 VD	0.86 AG	2.08 BS	4.08 TI	5.05 VD	6.02 ZH	7.00 TI	7.96 AI	8.63 ZH	9.50 OW	9.79 OW	10.04 OW	11.29 AI	11.90 AI	12.24 AI	12.35 UR	12.50 UR	12.81 UR		
0.00 GR	0.13 GE	1.40 ZG	3.05 AG	4.40 AG	5.32 ZH	6.26 SZ	7.13 AI	8.54 OW	9.11 OW	9.54 ZH	10.08 UR	10.34 UR	11.55 SZ	12.35 SZ	12.95 NW	13.07 NW	13.14 NW	13.28 NW		
0.00 AG	0.17 VS	1.86 GR	3.14 VS	4.58 VS	5.70 AG	6.76 AI	7.20 GE	8.59 NW	9.32 UR	9.75 UR	10.30 ZH	10.71 NW	11.96 NW	12.72 NW	13.35 SZ	14.94 SZ	15.60 SZ	15.89 SZ		
0.00 TG	0.23 GR	2.33 BL	3.53 GR	4.71 ZH	5.78 SZ	6.92 AG	7.57 GR	8.70 UR	9.33 NW	9.88 NW	10.33 NW	11.04 ZH	13.59 ZH	14.78 LU	16.22 LU	16.96 LU	17.40 LU	18.02 AR		
0.00 VD	0.74 ZG	2.40 VS	3.66 TI	4.81 BS	6.03 VS	6.94 GR	7.57 OW	8.83 TI	10.20 AG	11.05 GL	11.66 GL	12.13 GL	13.78 GL	15.08 GL	16.74 GL	17.82 TG	17.91 AR	18.29 LU		
0.13 TI	0.89 TG	2.69 TG	3.82 BL	4.89 GR	6.06 GR	6.99 NW	7.59 NW	9.07 AG	10.23 TI	11.10 AG	11.89 AG	12.53 AG	13.82 LU	15.68 TG	17.11 TG	17.86 AR	18.24 TG	19.10 TG		
0.16 ZG	1.31 UR	3.13 ZH	3.98 ZH	5.23 BL	6.29 AI	7.13 OW	7.67 AG	9.20 GR	10.26 GL	11.30 GR	12.03 GR	12.57 LU	14.48 TG	15.69 ZH	17.41 GR	17.95 GL	18.57 GR	19.14 GL		
0.17 GE	1.39 LU	3.17 TI	4.61 TG	5.30 SZ	6.36 NW	7.15 VS	7.89 VS	9.28 GL	10.38 GR	11.36 TI	12.20 LU	12.63 GR	14.63 AG	16.02 AG	17.69 AG	18.11 GR	18.87 GL	19.38 GR		
0.19 BE	1.48 TI	3.24 NW	4.76 SZ	5.67 NW	6.55 BL	7.40 VD	8.06 UR	9.33 VS	10.70 VS	11.70 TG	12.23 TG	12.73 TG	14.81 GR	16.09 GR	17.77 AR	18.58 AG	19.26 AG	19.59 SH		
0.23 VS	1.81 NW	3.56 LU	4.78 NW	5.78 AI	6.71 OW	7.67 GL	8.29 GL	9.40 GE	11.03 TG	11.71 LU	12.35 TI	13.14 TI	15.51 AR	16.69 AR	18.56 ZH	19.39 SH	19.46 SH	20.64 AG		
0.57 LU	1.86 OW	3.63 UR	5.02 AI	6.01 TG	6.91 BS	7.69 UR	8.77 TG	10.10 TG	11.09 LU	11.79 VS	12.83 VS	13.50 AR	16.08 TI	17.86 TI	19.28 SH	20.57 ZH	21.37 SG	21.51 SG		
0.64 NW	2.05 SG	3.97 OW	5.22 UR	6.18 OW	7.02 TG	7.77 BL	8.89 SH	10.25 SH	11.32 GE	12.26 AR	12.92 AR	13.75 VS	16.44 SH	18.16 SH	19.90 TI	21.15 TI	21.78 ZH	22.06 SO		
0.67 UR	2.30 JU	4.01 JU	5.32 OW	6.32 UR	7.06 GL	7.92 TG	8.90 BL	10.31 LU	11.40 SH	12.40 SH	13.34 SH	14.11 SH	17.48 BS	18.48 BS	20.06 BS	21.31 SG	21.88 SO	22.44 VS		
0.88 GL	2.33 ZH	4.03 SZ	5.52 LU	6.38 GL	7.18 UR	8.17 SH	9.19 LU	10.42 AR	11.43 AR	12.81 GE	13.97 GE	14.96 GE	17.85 VS	19.70 SO	21.19 SG	21.32 BS	22.07 BS	22.49 FR		
1.04 JU	2.43 NE	4.04 AI	5.53 GL	6.77 SG	7.59 SH	8.49 BS	9.24 AR	10.84 BL	12.38 BL	13.65 BL	14.70 FR	15.44 FR	17.95 BE	19.73 BE	21.19 VS	21.79 SO	22.12 TI	23.50 NE		
1.22 SH	2.56 BE	4.12 GL	5.62 SG	6.86 SH	7.85 SG	8.61 LU	9.47 VD	11.49 FR	12.70 FR	13.73 FR	14.74 BL	15.51 BE	18.00 GE	19.77 GE	21.25 SO	22.03 VS	22.24 FR	23.59 BS		
1.24 NE	2.83 SH	4.15 SG	5.72 SH	6.97 AR	7.90 AR	8.66 AR	9.76 BS	11.69 BS	13.06 SG	14.12 BS	14.90 BS	15.55 BS	18.08 FR	19.97 SG	21.89 FR	22.11 FR	22.24 VS	24.19 ZH		
1.26 ZH	2.90 GL	4.16 NE	5.75 JU	7.00 LU	7.93 LU	8.94 FR	9.80 FR	11.76 JU	13.08 BS	14.21 BE	14.94 BE	15.67 BL	18.15 SO	20.14 VS	21.97 BE	23.10 NE	23.23 NE	24.20 TI		
1.31 SO	3.01 AI	4.45 SH	6.29 FR	7.04 JU	8.14 FR	9.04 SG	10.15 SG	11.84 SG	13.29 JU	14.34 SG	15.20 SO	15.82 SO	18.64 SG	20.44 FR	22.03 GE	23.26 BE	24.07 BE	25.74 JU		
1.40 FR	3.17 SZ	4.87 BE	6.41 NE	7.31 FR	8.26 JU	9.40 JU	10.35 JU	12.49 SO	13.52 BE	14.47 SO	15.31 SG	16.05 VD	18.80 VD	20.85 BL	22.86 JU	23.56 GE	24.50 JU	25.93 BE		
1.40 AR	3.23 FR	4.95 FR	6.49 AR	8.14 SO	9.26 SO	10.26 SO	11.15 SO	12.61 BE	13.58 SO	14.48 JU	15.38 VD	16.12 SG	18.97 BL	20.92 JU	22.87 NE	23.89 JU	24.60 GE	26.56 VD		
1.98 AI	3.49 AR	5.26 AR	6.65 BE	8.16 NE	9.44 NE	10.61 NE	11.34 BE	12.85 VD	13.92 VD	14.69 VD	15.40 JU	16.14 JU	19.26 JU	20.93 VD	22.92 BL	24.08 BL	24.86 BL	26.80 BL		
2.05 SZ	3.94 SO	5.98 SO	7.49 SO	8.33 BE	9.62 BE	10.62 BE	11.64 NE	13.60 NE	14.90 NE	15.88 NE	16.71 NE	17.39 NE	19.89 NE	21.74 NE	23.92 VD	25.98 VD	26.30 VD	27.11 GE		

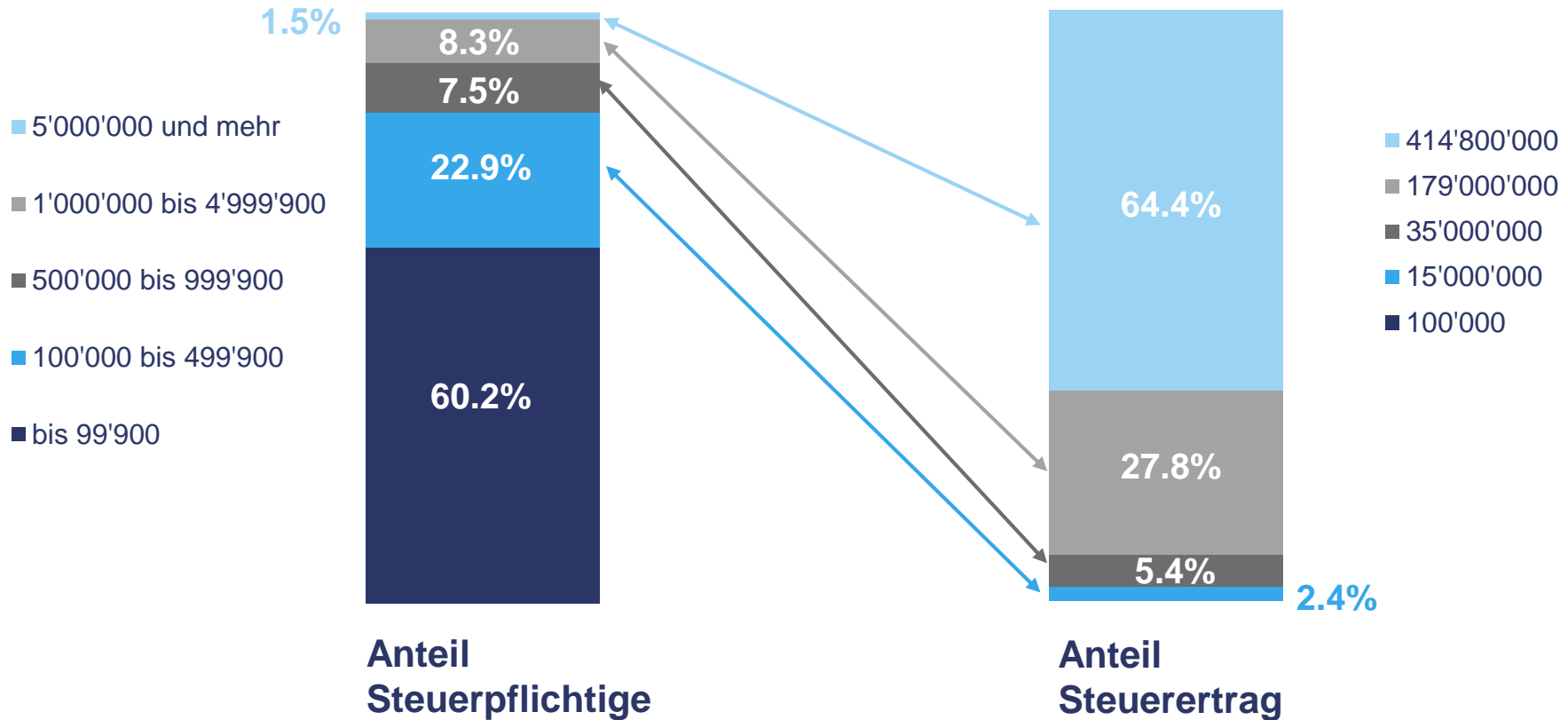
Quelle: Zürcher Steuerbelastungsmonitor 2018

Einkommenssteuern: Steuerstatistik 2015



Quelle: Antwort RR auf die Anfrage 327/2018

Vermögenssteuern: Steuerstatistik 2015



Quelle: Antwort RR auf die Anfrage 327/2018

Forderungen der ZHK

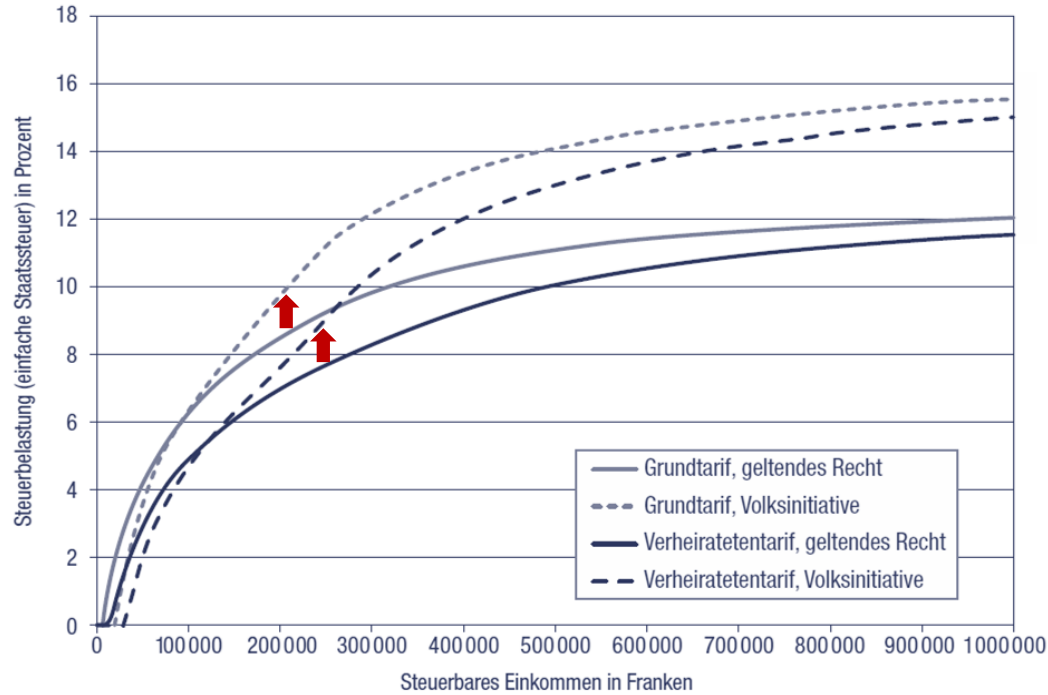
«Problemzonen» beim Steuertarif wie die

- Attraktivität für Gutverdienende und
- Attraktivität für Zweitverdienende

mit einer Entschärfung der Progression angehen.

Entlastungs- & Mittelstandsinitiative

Vergleich Belastungskurven Einkommenssteuer
Geltendes Recht und Volksinitiative (Einkommen bis 1 Mio. Franken)



Vergleich Belastungskurven Einkommenssteuer
Geltendes Recht und Volksinitiative (Einkommen bis 1 Mio. Franken)

